
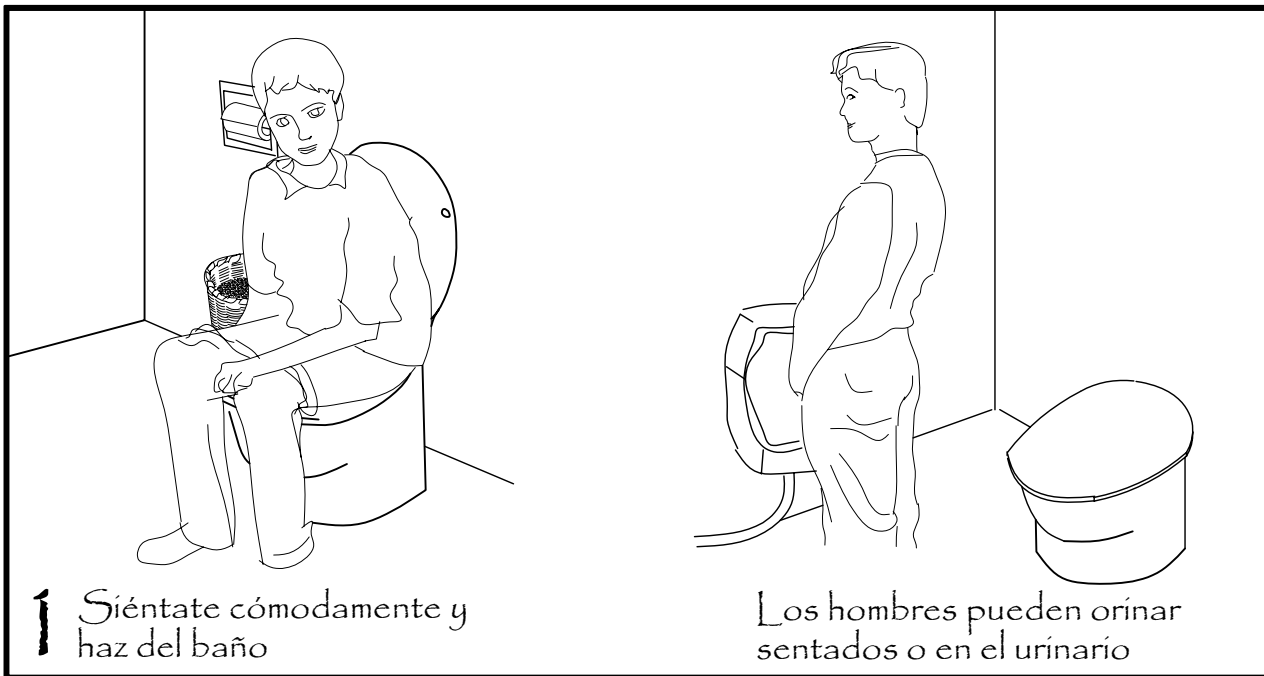


Mantén limpio nuestro sanitario



Esquema de Uso Diario

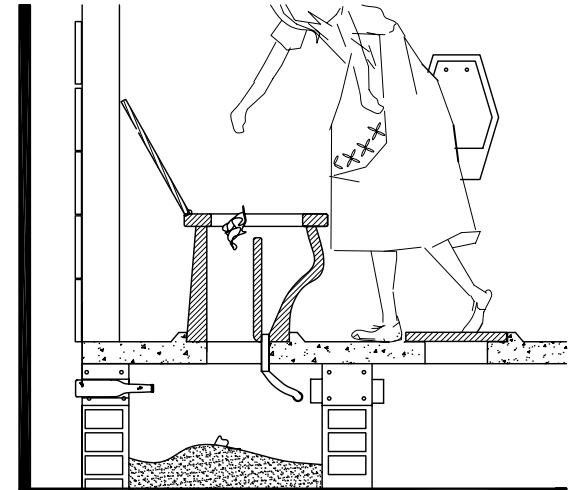
Sanitario Ecológico Seco



Nos sentamos cómodamente en la taza y hacemos nuestro depósito.

cuadro
1

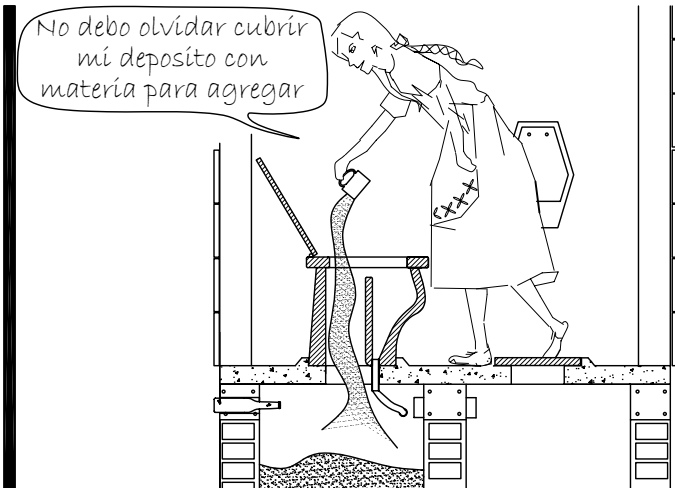
Gracias por mantener limpio al sanitario.



Los papeles de limpieza pueden tirarse en la cámara.

○ podemos ponerlos en un bote con tapa y después quemarlos.

cuadro
2




No debo olvidar cubrir mi depósito con materia para agregar

Después de usar el sanitario, es importante echar al interior de la cámara un poco de mezcla limpia y rica en carbono para cubrir las excretas.

¡Cuidado! que NO caiga mezcla en la separación para orina.

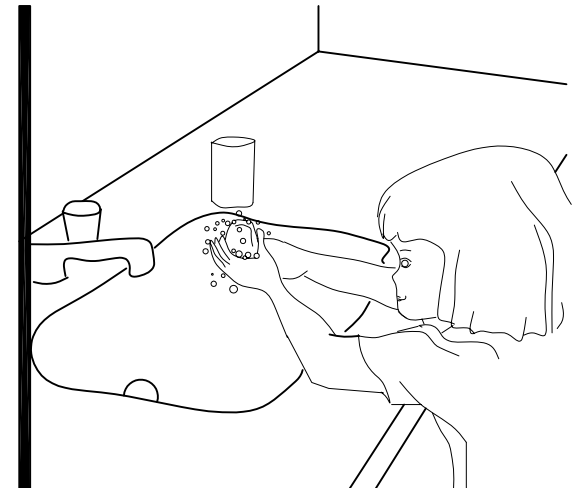
cuadro
3



Para los hombres, puede ser más fácil y cómodo orinar en un mingitorio.

¡Cuidado! si usan la taza eviten mojar el asiento.


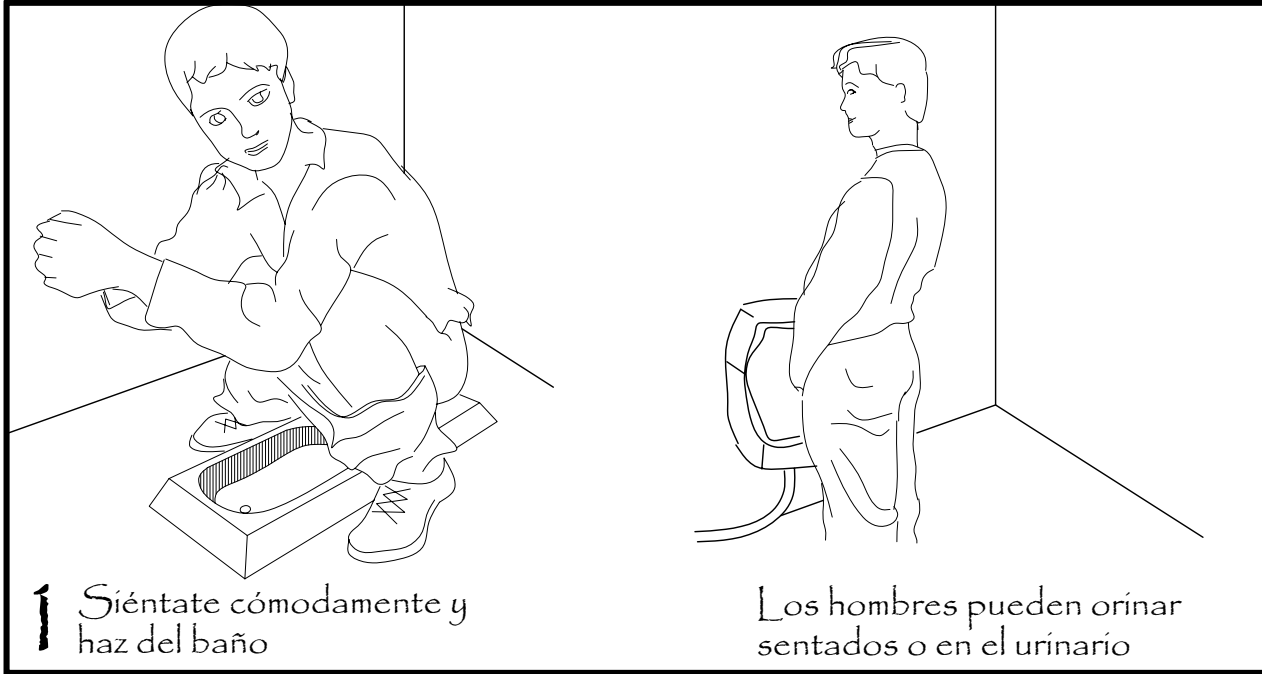
cuadro
4



Lavamos nuestras manos con agua y jabón después de ir al baño.

cuadro
5

Mantén limpio nuestro sanitario




Cómo usar un Sanitario Ecológico Seco

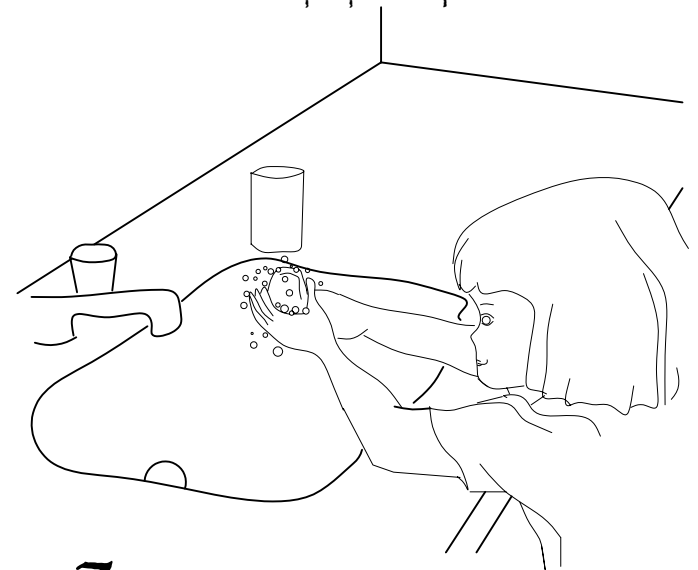



1 Siéntate cómodamente y haz tu depósito.
¡Cuidado! No mojes el asiento, Si vas a orinar levanta la tapa.

Gracias por cooperar.
Evítaste contaminar 12
lts. de agua, la misma
cantidad que necesitas
para beber durante 4 días.



2 Cubre con aserrín tu depósito.
Tira tu papel aquí mismo.



3 Lava tus manos y listo.